



«ОНЛАЙН-РЕСУРСЫ ПО ФИНАНСОВОЙ ГРАМОТНОСТИ»



Проект «Содействие повышению уровня финансовой грамотности населения и развитию финансового образования в Российской Федерации»

БЕСПЛАТНЫЕ ОНЛАЙН-РЕСУРСЫ ДЛЯ ИЗУЧЕНИЯ ФИНАНСОВОЙ ГРАМОТНОСТИ

Ресурсы предназначены для использования на уроках и дополнительных занятиях по финансовой грамотности под руководством наставника, а также для самостоятельного изучения.

- ★ Игровые мобильные приложения “Финзнайка” и “Финзнайка 6+”
- ★ Сервис контроля бюджета “Монеткины”
- ★ Интерактивный мультсериал “Богатый Бобренок”
- ★ Образовательная платформа “Финансовая грамотность на уроках истории”
- ★ Всероссийская онлайн-олимпиада по финансовой грамотности

Все ресурсы бесплатны и разработаны по заказу Министерства финансов Российской Федерации в ходе реализации совместного Проекта Российской Федерации и Международного банка реконструкции и развития «Содействие повышению уровня финансовой грамотности населения и развитию финансового образования в Российской Федерации»



Финзнайка



Финзнайка 6+



Монеткины



Богатый Бобренок



Финансовая грамотность
на уроках Всеобщей истории
и Истории России

КОМПАНИЯ «ОС3»

13 лет 1000+

в разработке IT-решений

ресурсов, проектов и
продуктов для
образовательной, научной
и познавательной сфер

Миссия компании «ОС3» — развивать познавательный интерес детей и молодежи от случайного любопытства к устойчивой научной любознательности.

- для всех составляющих общего образования (дошкольное, начальное общее, основное общее, среднее общее и дополнительное образование)
- для педагогов, родителей и детей, для методических центров и бизнес-партнеров
- универсальные межпредметные программные среды и предметно-ориентированные продукты, цифровой контент
- решение технических вопросов, методическая поддержка, в том числе создание программ обучения и проведение учебных мероприятий
- общее количество пользователей наших разработок — более 7 500 000 человек из 56 стран, 40 регионов РФ



Финзнайка



Финзнайка 6+

Разработано по заказу Министерства финансов Российской Федерации в ходе реализации совместного Проекта Российской Федерации и Международного банка реконструкции и развития «Содействие повышению уровня финансовой грамотности населения и развитию финансового образования в Российской Федерации».



Министерство
финансов РФ



Всемирный банк



Финзнайка 6+

«Финзнайка 6+» - бесплатное мобильное приложение по финансовой грамотности, обучающее учеников 2-4-х классов азам финансово грамотного поведения.

Официальный сайт: Финзнайка.рф



Приложение содержит:

- ★ **6 тем** для изучения финансовой грамотности,
- ★ режим викторины,
- ★ режим соревнования,
- ★ внутриигровые призы,
- ★ различные типы заданий.

Пользователь может как самостоятельно изучать темы и решать задания, так и приглашать друзей и соревноваться с ними.

Приложение можно бесплатно скачать в магазинах **«App Store»**, **«Google Play»**.





Финзнайка 6+



ТЕМЫ ДЛЯ ИЗУЧЕНИЯ



МАГАЗИН



СОРЕВНОВАНИЯ



ПРИЗЫ-СЮРПРИЗЫ



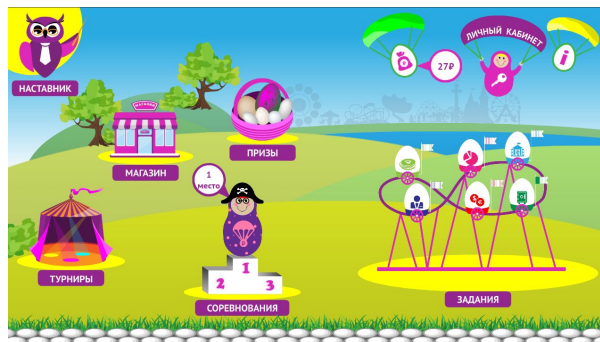
ТЕМЫ ДЛЯ ИЗУЧЕНИЯ

«Финзнайка 6+» освещает базовые знания по таким интересным темам, как «Деньги», «Семейный бюджет», «Семья и государство», «Банки», «Валюта» и «Бизнес».

Темы отображены на экране в виде вагонеток на американских горках. Нажав на тему, можно прочитать вводную информацию и задание.

В рамках каждой из тем собраны **различные типы заданий**:

- ★ ребус: по картинкам необходимо догадаться, какое слово загадано;
- ★ кроссворд: необходимо ответить на поставленные вопросы и записать ответы в соответствующие клетки;
- ★ задание на сопоставление: установление соответствия между какими-либо действиями и результатами этих действий, ситуациями и их последствиями, ролями, их правами и обязанностями;
- ★ традиционные тесты и т.д.



Финзнайка 6+

Назад
Выбор

ВАЛЮТА

Слово «валюта» имеет несколько значений. Во-первых, это деньги конкретной страны или нескольких стран, например, евро. Во-вторых, словом «валюта» мы нередко называем в обиходе деньги зарубежных государств.

Некоторые названия валют используются в разных странах. Долларом, кроме валюты США, называются валюты Австралии, Канады, Сингапура и других стран. Фунт служит валютой Великобритании, Египта и других стран. Квотсы этих валют разные. Валюта некоторых

Давайте разбираться!

6+
ВАЛЮТА

Разгадывайте кроссворд.

1р					
2	у				
	Б				
3	Л				
	б				

По горизонтали:

- Валюта Великобритании.
- Денежная единица страны.

По вертикали:

- Валюта Российской Федерации.

Ответить
Пропустить
Подсказка




ПРИЗЫ-СЮРПРИЗЫ

После прохождения определенного числа заданий, можно познакомиться с одним из жителей яиц. С кем именно? Можно выбрать самостоятельно при прохождении каждой темы.

Это может быть хамелеон, или попугай, или кто-то еще. После вылупления из скорлупы приз будет “расти” вместе со знаниями пользователя.

Чтобы детям было не только полезно, но и весело, призы анимированные.



0%



20%



40%



60%



80%



100%

Финзнайка 6+



0%



20%



40%



60%



80%




100%



0%



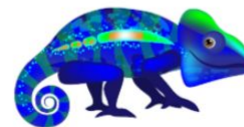
20%



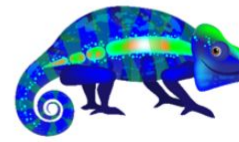
40%



60%



80%



100%

СОРЕВНОВАНИЯ

В «Финзнайке 6+» можно соревноваться с друзьями и одноклассниками, зарабатывая очки финансовой грамотности и продвигаясь вверх по турнирной лестнице.

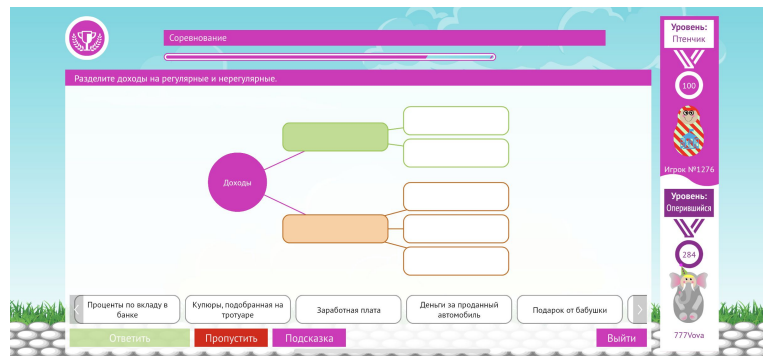
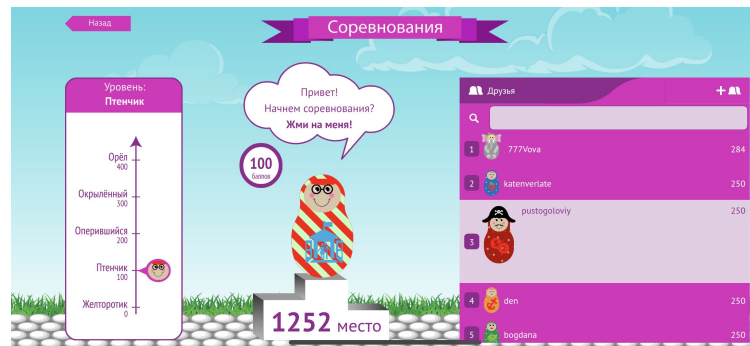
В соревновании игроки выполняют 5 заданий. Пользователи по очереди отвечают на вопросы, после чего приложение автоматически определяет победителя по сумме правильно данных ответов.

Победитель получает очки финансовой грамотности, а проигравший теряет их.

Одновременно можно проводить неограниченное количество соревнований как с разными пользователями, так и с одним.



Финзнайка 6+





Финзнайка

«Финзнайка» - бесплатное мобильное приложение, предназначенное для повышения и проверки в игровой форме уровня финансовой грамотности у школьников 5-11-х классов.

Официальный сайт: Финзнайка.рф

Приложение содержит:

- ★ 12 тем для изучения финансовой грамотности,
- ★ режим викторины,
- ★ режим соревнования,
- ★ внутриигровые призы,
- ★ различные типы заданий.

Пользователь может как самостоятельно изучать темы и решать задания, так и приглашать друзей и соревноваться с ними.

Приложение можно бесплатно скачать в магазинах «App Store», «Google Play».



ТЕМЫ ДЛЯ ИЗУЧЕНИЯ

«Финзнайка» содержит 12 тем для изучения:

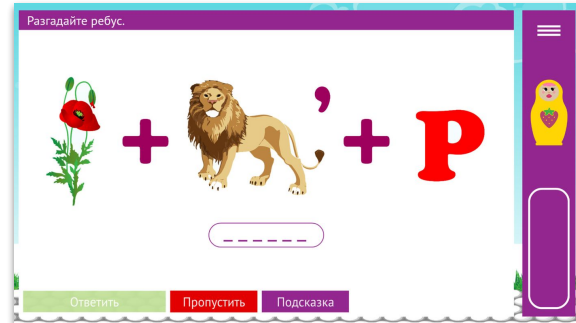

- ★ Деньги
- ★ Семейный бюджет
- ★ Семья и государство
- ★ Банки
- ★ Валюта
- ★ Страхование
- ★ Бизнес
- ★ Ценные бумаги
- ★ Фондовый рынок
- ★ Налоги
- ★ Пенсионные накопления
- ★ Финансовые риски

Темы отображены на колесе обозрения. Нажав на тему, можно прочитать вводную информацию о ней и понять, чему будут посвящены задания.

В рамках каждой из тем собраны **различные типы заданий**.



Финзнайка



ПРИЗЫ-НАКЛЕЙКИ

К каждой теме прилагается своя наклейка - приз за прохождение темы.

За каждое правильно выполненное задание игроки зарабатывают внутриигровую валюту. Ее можно потратить в магазине на элемент наклейки: дом, машину и др.

Все, как в жизни, — блага достаются трудом и упорством, но результат стоит того!



Финзнайка



СОРЕВНОВАНИЯ

В «Финзнайке» можно соревноваться с друзьями и одноклассниками. Зарабатывать очки финансовой грамотности и продвигаться вверх по турнирной лестнице раздела «Соревнования».

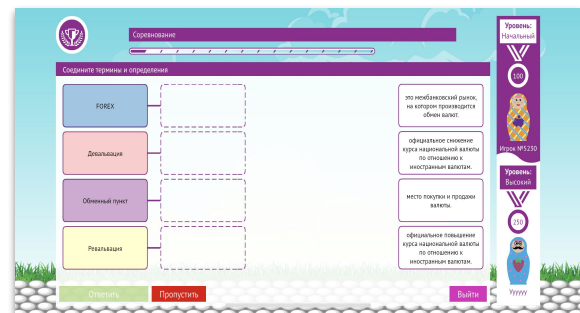
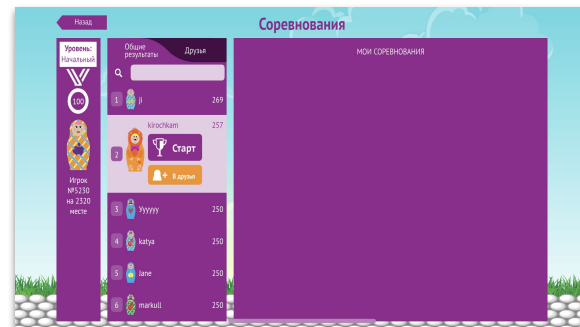
В соревновании игроки выполняют 15 заданий. Пользователи по очереди отвечают на вопросы, после чего приложение автоматически определяет победителя по сумме правильно данных ответов.

Победитель получает очки финансовой грамотности, а проигравший теряет их.

Одновременно можно проводить неограниченное количество соревнований с разными пользователями или с одним.



Финзнайка



НАСТАВНИК



Финзнайка 6+

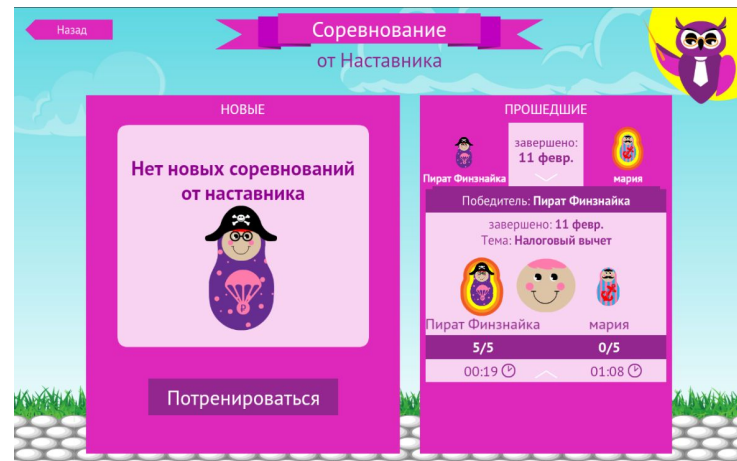



Финзнайка

Чтобы стать наставником, необходимо зарегистрироваться на сайте <https://финзнайка.рф>

★ Сайт является универсальным для обоих приложений.

Приложения предназначены только для учащихся.
Зарегистрированный в приложении пользователь может присоединить свой аккаунт к Наставнику — родителю, педагогу, старшему брату, сестре и т.д.



ВОЗМОЖНОСТИ НАСТАВНИКА



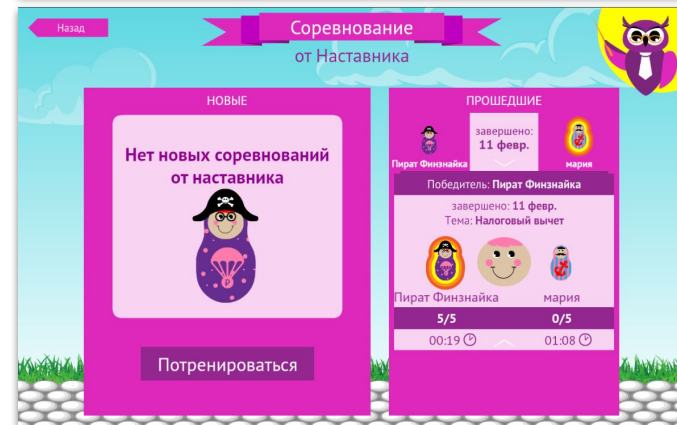
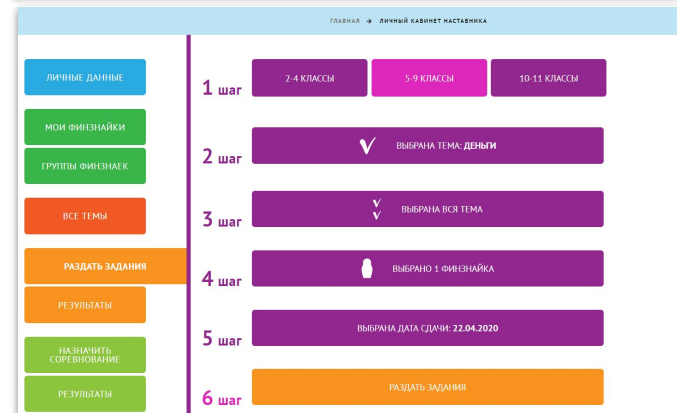
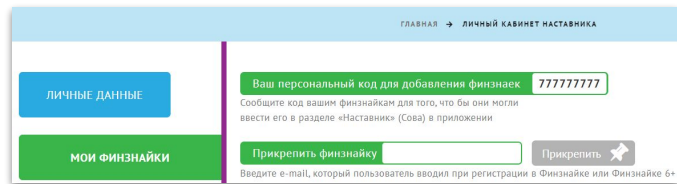
Финзнайка 6+



Финзнайка

- ★ Прикреплять своих участников в личном кабинете
- ★ Назначать задания, темы и видеть прогресс их прохождения
- ★ Организовывать игры-соревнования между учащимися, после чего также видеть прогресс их прохождения

Дети проходят задания в приложении. Наставник назначает задания и видит статистику прохождения на сайте.



ФИНЗНАЙКИ НА УРОКАХ

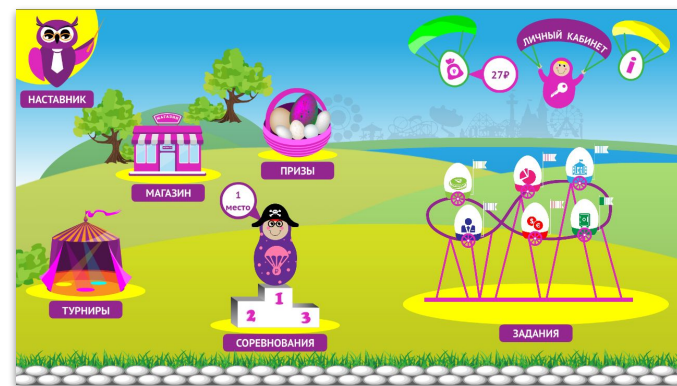


Финзнайка 6+



Финзнайка

- ★ На уроках по финансовой грамотности для изучения и проверки знаний по темам
- ★ На уроках по финансовой грамотности для проведения игровых уроков с помощью раздела “Соревнования”, где дети смогут соревноваться между собой и в то же время изучать основы финансовой грамотности
- ★ При подготовке к самостоятельным работам
- ★ При подготовке к олимпиадам и проверочным работам



Монеткины

Онлайн-сервис управления личными финансами
для детей и подростков

Разработано по заказу Министерства финансов Российской Федерации в ходе реализации совместного Проекта Российской Федерации и Международного банка реконструкции и развития «Содействие повышению уровня финансовой грамотности населения и развитию финансового образования в Российской Федерации».



**Дружи
с финансами**
НАЦИОНАЛЬНАЯ ПРОГРАММА ПОВЫШЕНИЯ
ФИНАНСОВОЙ ГРАМОТНОСТИ ГРАЖДАН



Министерство
финансов РФ



Всемирный банк




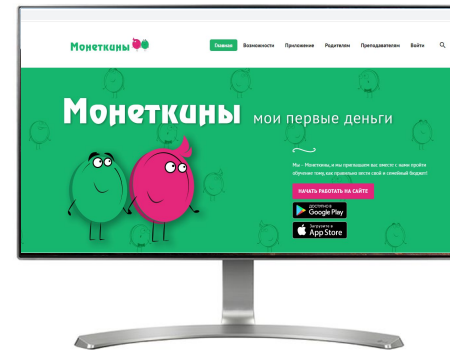
Монеткины

«**Монеткины**» - онлайн-сервис по ведению бюджета для школьников 2-8-х классов. В состав онлайн-сервиса входят приложения для Android и iOS, сайт с веб-версией приложения Монеткины.рф

«**Монеткины**» содержат:

- ★ три уровня сложности
- ★ всплывающие подсказки
- ★ демонстрационное наполнение, показывающее, как можно заполнить разные графы
- ★ функцию построения графика доходов и расходов для отображения того, что или кто является главным источником дохода, на что и как тратятся финансы
- ★ задания от Наставника
- ★ несколько бюджетов, реализуемых в том числе под присмотром Наставника

Приложение можно бесплатно скачать в магазинах «**App Store**», «**Google Play**».





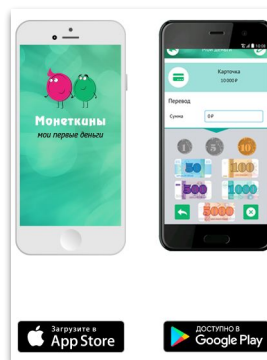
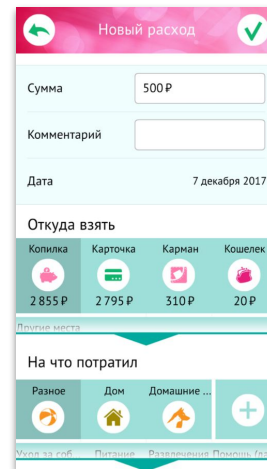
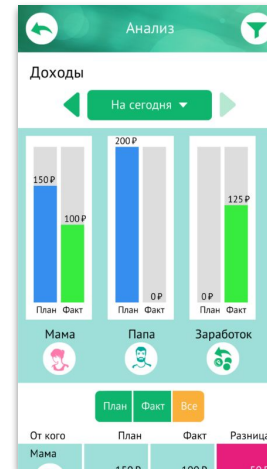
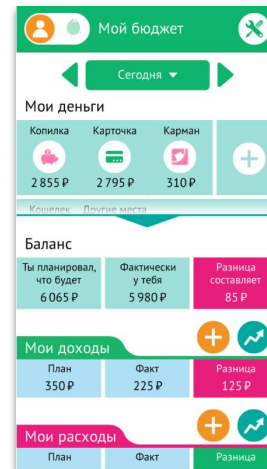
Монеткины

«**Монеткины**» - онлайн-сервис по ведению бюджета для школьников 2-8-х классов. В состав онлайн-сервиса входят приложения для Android и iOS, сайт с веб-версией приложения Монеткины.рф

«**Монеткины**» помогают:

- ★ учитывать доходы и расходы за день, неделю, месяц и любой другой срок
- ★ учитывать не только реальные, фактические доходы и расходы, но и запланированные, что позволит наглядно сравнивать их и делать выводы
- ★ в игровой и понятной форме научить детей планировать и управлять своими финансами

На сайте Монеткины.рф опубликованы примеры использования сервиса на занятиях по финансовой грамотности.





Монеткины

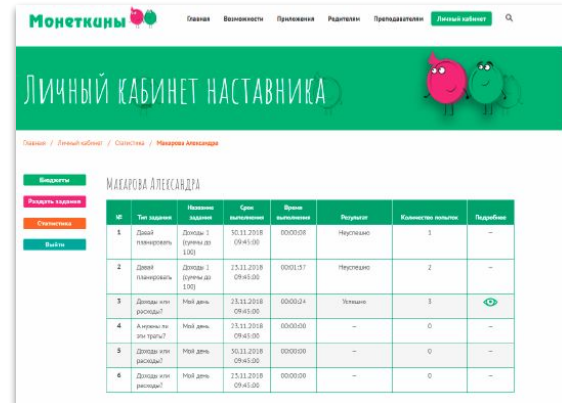
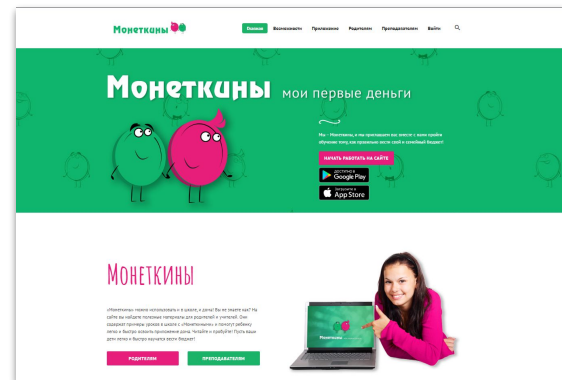
«**Монеткины**» - онлайн-сервис по ведению бюджета для школьников 2-8-х классов. В состав онлайн-сервиса входят приложения для Android и iOS, сайт с веб-версией приложения [Монеткины.рф](http://Monetkiны.рф)

«**Монеткины**» для детей позволяют:

- ★ вести бюджет на сайте (все синхронизируется с приложением)
- ★ выполнять задания от Наставника

«**Монеткины**» для педагогов позволяют:

- ★ получать методические рекомендации по использованию приложения и сайта
- ★ следить за ведением бюджета ребенка/детей
- ★ задавать задания детям на понимание базовых основ ведения бюджета
- ★ смотреть статистику прохождения заданий





«Интерактивный просветительский мультсериал «Богатый Бобрёнок»»

Разработано по заказу Министерства финансов Российской Федерации в ходе реализации совместного Проекта Российской Федерации и Международного банка реконструкции и развития «Содействие повышению уровня финансовой грамотности населения и развитию финансового образования в Российской Федерации».



Всемирный банк

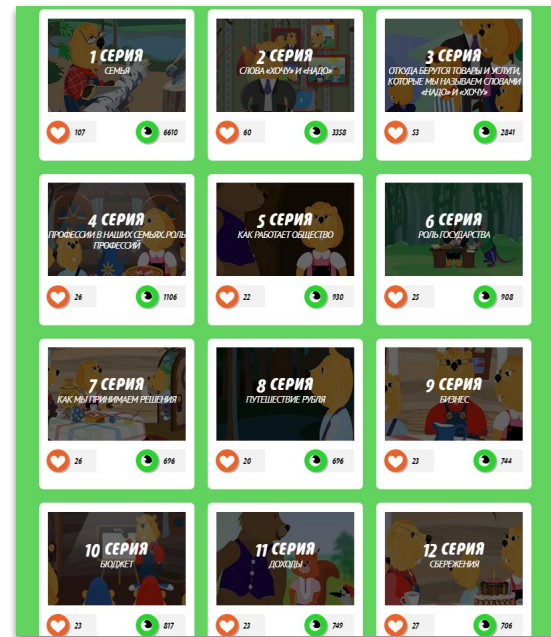
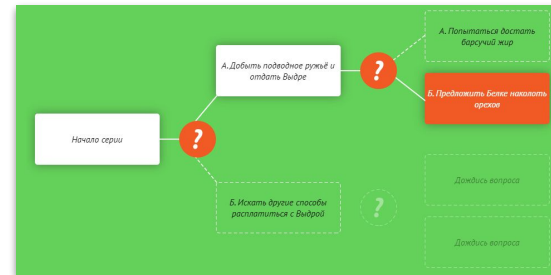


«Интерактивный мультсериал «Богатый Бобрёнок»» - просветительский мультсериал по финансовой грамотности для детской аудитории от 8 до 12 лет.

Официальный сайт: <https://bobrenok.oc3.ru/>

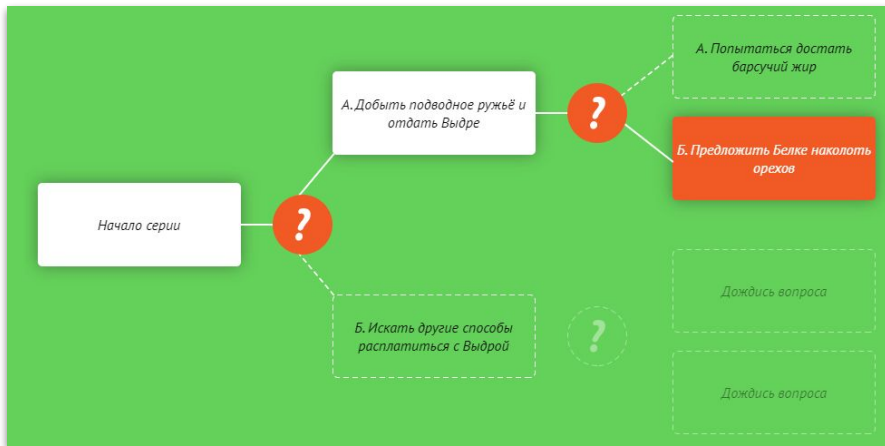
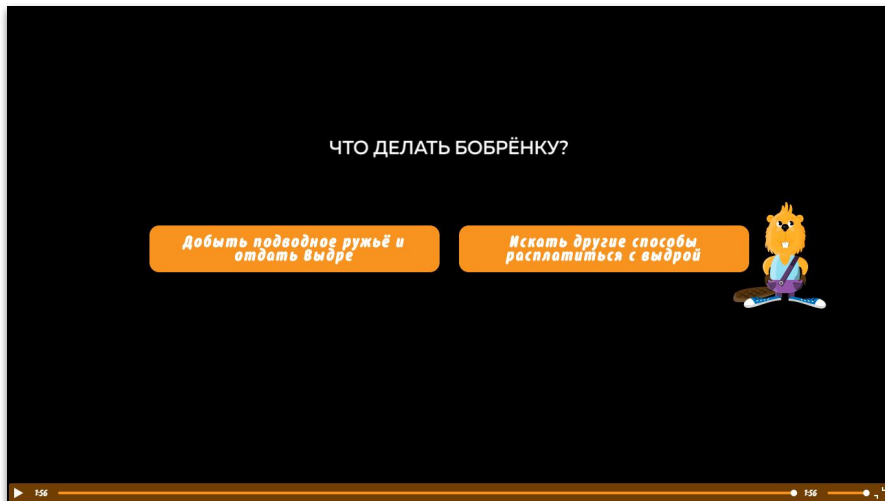
«Богатый Бобрёнок» - это:


- ★ 12 серий, каждая из которых посвящена одному из ключевых вопросов финансовой грамотности
- ★ простое и доступное объяснение и выводы по теме
- ★ интерактивное взаимодействие - маленькие зрители сами выбирают, как поступить герою
- ★ несколько вариантов развития событий в каждой серии
- ★ для педагога: методические рекомендации по внедрению в образовательный процесс и сценарии уроков по всем темам мультсериала





ВЫБОР МАРШРУТА






Финансовая грамотность на уроках истории

Разработано по заказу Министерства финансов Российской Федерации в ходе реализации совместного Проекта Российской Федерации и Международного банка реконструкции и развития «Содействие повышению уровня финансовой грамотности населения и развитию финансового образования в Российской Федерации».



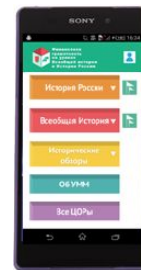
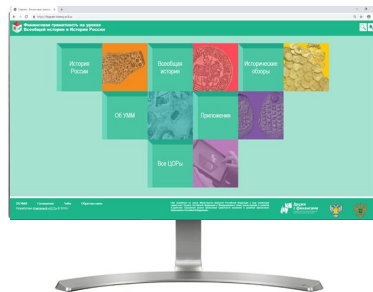

Всемирный банк



Учебные материалы представлены на официальном сайте проекта — <https://fingram-history.oc3.ru/>, где можно пройти регистрацию и получить доступ к личному кабинету учителя и ученика, а также в мобильных приложениях для систем iOS и Android и ПК.

Учебный комплекс включает в себя:

- ★ сайт <https://fingram-history.oc3.ru/>,
- ★ приложение для мобильных устройств в «App Store» и «Google Play»,
- ★ приложение для ПК,
- ★ учебное пособие для 5-11 классов и методическое пособие для учителя.



РЕГИСТРАЦИЯ

Учитель может:

- ★ добавлять учеников,
- ★ формировать классы из добавленных учеников,
- ★ назначать задания и сроки (дата+время) их выполнения для выбранных учеников,
- ★ отслеживать прогресс выполнения заданий,
- ★ смотреть и оценивать решения, комментировать выполненные задания.

Ученик может:

- ★ получать задания или самостоятельно, выполнять задания по выбранной теме,
- ★ отслеживать прогресс выполнения заданий,
- ★ просматривать оценки и комментарии от учителя,
- ★ прикрепиться к своему учителю.

Личный кабинет учителя

Классы | Список учеников | Решать задания | Статистика ученика

Имя: Тестовый

Фамилия: учитель

Пол: город Москва

Область/республика/край: ОС3

Сохранить изменения | Изменить пароль

Удалить аккаунт

Идентификатор ученика: 344023781

Личный кабинет ученика

Мои задания | Мои классы

Имя: Тестовый

Фамилия: Ученик

Пол: Москва

Область/республика/край: ОС3

Сохранить | Изменить пароль

Удалить аккаунт

Учитель: 344023781

Тестовый ученик

Сформировать класс

МАТЕРИАЛЫ САЙТА И ПРИЛОЖЕНИЙ

Материалы выступают дополнением к уже существующему учебнику по истории и структурируются последовательностью исторических тем.

Финансовая грамотность на уроках
Всеобщей истории и Истории России

Главная / История России

История России

- Древняя Русь. VIII-XV века 6 класс
- Русская удельная Русь. XVI-XVII века 7 класс
- Российская империя. XVIII век 8 класс
- Российская империя. XIX - начало XX века 9 класс
- СССР и Российская Федерация. XX - начало XXI века 10-11 класс

Главная / История России / Древняя Русь. VIII-XV века

Древняя Русь. VIII-XV века 6 класс

- Полюдь, уроки и погосты
- Деньги Древней Руси
- Златники и сребреники
- Кабальная зависимость
- Устав о резах*
- Торговые пошлины
- Безмонетный период
- Князь Александр Невский и откупщик Зосима*
- Подделки Фёдора Жеребца
- Стяжатели и нестяжатели
- Контрольная работа
- Глоссарий терминов

СССР и Российская Федерация. XX - начало XXI века

Российская империя. XVIII век

Русская империя. XVI-XVII века

Российская империя. XIX - начало XX века

XII XIII XIV XV XVI XVII XVIII XIX XX XXI XXII XXIII

ПРЕДСТАВЛЕНИЕ ТЕМ

Главная / История России / Древняя Русь. VIII–XV века / Полюдье, уроки и погосты

История России

Древняя Русь. VIII–XV века 6 класс	Русское царство. XVI–XVII века 7 класс	Российская империя. XVIII век 8 класс	Российская империя. XIX – начало XX века 9 класс	СССР и Российская Федерация. XX – начало XXI века 10–11 класс
--	--	---	--	---

Полюдье, уроки и погосты

6 класс

<i>Время</i>	Середина X века	<i>Финансовые и экономические термины</i>	Общие знания экономики: Налоговая система
<i>Место</i>	Константинополь, Киев, Искоростень	<i>Исторические термины</i>	Образование государства Русь: Дань и полюдье
<i>Люди и организации</i>	Свенельд, Игорь, Ольга		

ПРЕДСТАВЛЕНИЕ ТЕМ

Сбор князем дани с племён, проживавших на территории его вотчины или в непосредственной близости от неё, назывался «полюдьем». Этот термин происходит от слова «люди», обозначавшего свободное население Древней Руси. Эту дань можно условно разделить на две части. Первая являлась прообразом современных налогов и направлялась на строительство городских укреплений, общественных зданий, мостов и дорог, на содержание дружины и охрану границ государства — словом, на то, в чём было заинтересовано всё население. Вторая часть дани шла на личные нужды князя и его семьи. Позже появилась практика «кормления» — содержание должностных лиц населением, проживавшим на управляемой территории.

В середине X века полюдьё было организовано так. Каждый год в ноябре великий князь вместе с дружиной выходил из Киева и объезжал земли покорённых племён. Сначала он посещал [древлян](#), затем — [дреговичей](#), [кривичей](#) и, наконец, [северян](#). Основные пункты сбора дани назывались становищами. Это были племенные центры, на месте которых впоследствии возникли города. Многие из них существуют до сих пор. Так, в землях древлян дружина князя посещала Малин, Овруч и Искоростень (современный Коростень). Далее полюдьё возвращалось к Днепру и двигалось вверх по реке, останавливаясь в Рогачёве и Речице. Затем дружина переезжала в земли кривичей, посещая Оршу и Смоленск. Дальнейший путь пролегал по землям северян — через Новгород-Северский, Чернигов и Вышеград. Совершив зимой круговое путешествие, сборщики дани возвращались в Киев. В апреле, когда вскрывались реки, они грузили собранные товары на лодки и отправлялись вниз по Днепру в Чёрное море, к Константинополю.



Сбор полюдьё в Древней Руси (XV век)

ПРЕДСТАВЛЕНИЕ ТЕМ

Выводы (исторический и финансовый)

В течение X века полюдье, которое вначале было силовым изъятием военной добычи у покорённых племён, преобразовалось в сбор заранее известных налогов по заранее оговорённым правилам

Чтобы выплатить дань, зависимые от Киева племена ежегодно должны были создавать запас продуктов

Вопросы по теме

Презентация

Творческое задание

МЕТОДИЧЕСКОЕ ПОСОБИЕ

Методическое пособие является важной частью подготовки учителя к интеграции элементов финансовой грамотности в преподавание истории.

Оно содержит примеры сценариев подготовки урока по финансовой грамотности, а также таблицу соотношения тем учебного пособия с примерными образовательными программами и учебниками из федерального перечня.

В пособии описаны все составляющие учебного пособия, а также подробно представлены современные подходы к планированию учебной деятельности, которые помогут наиболее эффективно использовать УММ на уроках истории и в качестве факультативов.



РУКОВОДСТВО ПО ИСПОЛЬЗОВАНИЮ САЙТА И ПРИЛОЖЕНИЙ



[Скачать](#)

Инструкция по работе с ресурсами УММ «Финансовая грамотность на уроках Всеобщей истории и Истории России»



Описание возможностей и
функционала ресурса
УММ «Финансовая грамотность на
уроках Всеобщей истории
и Истории России»

[Скачать](#)



Разработано по заказу Министерства финансов Российской Федерации в ходе реализации совместного Проекта Российской Федерации и Международного банка реконструкции и развития «Содействие повышению уровня финансовой грамотности населения и развитию финансового образования в Российской Федерации».



Всемирный банк

ВСЕРОССИЙСКАЯ ОНЛАЙН-ОЛИМПИАДА ПО ФИНАНСОВОЙ ГРАМОТНОСТИ

для учащихся 5-11-х классов и студентов среднего профессионального образования проводится в рамках реализации совместного Проекта Российской Федерации и Международного банка реконструкции и развития «Содействие повышению уровня финансовой грамотности населения и развитию финансового образования в Российской Федерации» по заказу Министерства финансов Российской Федерации.



**УЧАСТИЕ
БЕСПЛАТНОЕ**



ЦЕЛЬ ОЛИМПИАДЫ

повышение уровня
финансовой грамотности
школьников и молодежи



ОРГАНИЗАТОР

онлайн-олимпиады
ООО «АйТи Агентство ОСЗ»



НОВЫЕ ЗАДАНИЯ

по типу заданий
международного
исследования PISA по
финансовой грамотности

Разработано по заказу Министерства финансов Российской Федерации в ходе реализации совместного Проекта Российской Федерации и Международного банка реконструкции и развития «Содействие повышению уровня финансовой грамотности населения и развитию финансового образования в Российской Федерации»

ЭТАПЫ ОЛИМПИАДЫ

Регистрация участника на сайте Олимпиады olimpiada.oc3.ru

- ★ регистрация открывается за две недели до старта отборочного тура и закрывается за сутки до окончания отборочного тура

Отборочный тур

- ★ продолжительность тура - две недели, в один из дней тура участник может приступить к решению заданий, на решение заданий тура участнику дается 3 часа без перерыва
- ★ ожидание результатов: решения заданий всех участников передаются Жюри единовременно
- ★ публикация сертификатов участников и благодарностей для педагогов по результатам тура

Заключительный тур

- ★ к заданиям тура приступают участники, успешно прошедшие отборочный тур
- ★ ожидание результатов
- ★ подведение технических итогов и прием апелляций по результатам тура
- ★ публикация сертификатов участников и благодарностей для педагогов по результатам тура

Награждение

- ★ утверждение списка призеров и победителей
- ★ публикация списков призеров и победителей
- ★ публикация сертификатов призеров и победителей, благодарностей для педагогов
- ★ сбор заявок и отправка сертификатов в бумажном виде для победителей

ЭТАПЫ ПРОХОЖДЕНИЯ ОЛИМПИАДЫ



РЕГИСТРАЦИЯ

Для участия в Олимпиаде необходимо зарегистрироваться на сайте Олимпиады **olimpiada.oc3.ru**

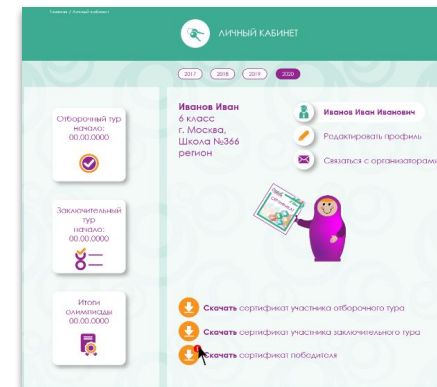
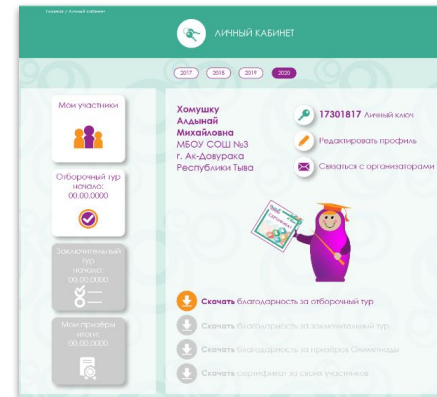
Роль “Педагог”

- ★ Регистрировать своих учеников
- ★ Отслеживать расписание туров и итогов
- ★ Просматривать решения заданий и ответы учеников по итогам туров
- ★ Получить и скачать благодарности за подготовку участников туров и призеров

Роль “Участник”

- ★ Получить доступ к участию в туре в соответствии с выбранной возрастной группой
- ★ Прикрепиться к своему учителю через “Найти учителя”
- ★ Просматривать решения заданий и свои ответы, подать на апелляцию по итогам заключительного тура
- ★ Получить и скачать сертификаты

Регистрация открывается за две недели до старта отборочного тура и закрывается за 1 сутки до окончания отборочного тура.



УЧАСТНИКИ ОЛИМПИАДЫ

В Олимпиаде могут принять участие учащиеся школ и среднего профессионального образования следующих возрастных групп:

- ★ возрастная группа учащихся 5–6-х классов (10–12 лет);
- ★ возрастная группа учащихся 7–8-х классов (12–14 лет);
- ★ возрастная группа учащихся 9-х классов (14–16 лет);
- ★ возрастная группа учащихся 10–11-х классов (15–18 лет),
- ★ возрастная группа обучающихся по программе среднего профессионального образования (15–18 лет).

Отдельная номинация устанавливается для лучших участников, представляющих зарубежные страны.



МАТЕРИАЛЫ САЙТА

В общем доступе на сайте Олимпиады опубликованы


Регламентирующие документы:

- ★ Общие положения
- ★ Организационная структура
- ★ Правила участия
- ★ Расписание Олимпиады
- ★ Оценка работ и подведение итогов

Дополнительные материалы:

- ★ Бесплатные ресурсы для подготовки участников
- ★ Методические материалы для учителя
- ★ Типовые задания (с заданиями прошлых Олимпиад можно ознакомиться в личных кабинетах в опубликованных решениях участников)

По всем вопросам пользователи сайта могут связаться с организаторами через форму обратной связи.



НАГРАЖДЕНИЕ

Сертификаты выдаются участникам, успешно справившимся с заданиями туров

Участники

- ★ сертификат участника отборочного тура
- ★ сертификат участника заключительного тура
- ★ сертификат призера/победителя

Педагоги

- ★ благодарность за подготовку участников отборочного тура
- ★ благодарность за подготовку участников заключительного тура
- ★ благодарность за подготовку призеров



ПОБЕДИТЕЛИ И ПРИЗЕРЫ


Основные призовые места по каждой из номинаций (по каждой возрастной группе участников) на Олимпиаде определяются следующим образом: 1, 2 и 3 места – по результатам заключительного тура.

Победители получают:

- ★ электронную и бумажную версии сертификата победителя Олимпиады
- ★ право участвовать в заключительном туре новой Олимпиады, без участия в отборочном
- ★ возможность опубликовать свое фото с сертификатом на сайте Олимпиады в галерее “Победители”

Призеры получают:

- ★ электронную версию сертификата призера Олимпиады
- ★ возможность опубликовать свое фото с сертификатом на сайте Олимпиады в галерее “Победители”



ЗАДАНИЯ ОЛИМПИАДЫ

Задания подготовлены при участии экспертов **международного исследования PISA по финансовой грамотности** и рассчитаны на участников с любым уровнем подготовки.

Отборочный тур

- ★ 25 заданий для каждой возрастной группы

Заключительный тур

- ★ 50 заданий, разделенных на 2 варианта, для каждой возрастной группы

Различные типы заданий

- ★ задания альтернативных ответов “верно/неверно”
- ★ задания множественного выбора с одним правильным ответом
- ★ задания множественного выбора с несколькими правильными ответами
- ★ задания на установление соответствия
- ★ задания на установление последовательности
- ★ задачи
- ★ задания дополнения
- ★ задания с открытым отчетом
- ★ смешанный тип задания (выбор варианта ответа + аргументация)

Оцените каждое суждение как верное или неверное.



Артем решил приобрести телевизор в магазине.
Понравившийся ему товар стоил слишком дорого.

К нему подошёл консультант и предложил приобрести телевизор в кредит.

Ниже приведены суждения о покупках в кредит.

Кредиты можно брать только на покупку крупных вещей

Неверно

Артем может обратиться за кредитом в банк

Неверно

Купленный в кредит телевизор будет стоить дороже

Неверно

ЗАДАНИЯ ОЛИМПИАДЫ

Мама, прибираясь на столе у Риты, заметила, что на банковской карте Риты написан ПИН-код карты.

“Рита, ты очень неосторожна,” - предупредила мама Риту.

Задание 1. Какую ошибку допустила Рита?

Задание 2. Выберите действие, которое в первую очередь следует предпринять Рите в случае утери банковской карты.

1. Опросить знакомых, не находили ли они её банковскую карту
2. Обратиться в банк с заявлением о выпуске новой карты
3. Заблокировать банковскую карту
4. Сменить банк



КОНТАКТЫ ДЛЯ ОБРАТНОЙ СВЯЗИ



ЭЛЕКТРОННАЯ ПОЧТА

oc3@oc3.ru

САЙТ

<https://www.oc3.ru/>

МЫ В СОЦИАЛЬНЫХ СЕТЯХ

https://vk.com/fingram_oc3



ПО ВСЕМ ВОПРОСАМ

kose@oc3.ru Костина Екатерина

ЦИФРОВЫЕ ОБРАЗОВАТЕЛЬНЫЕ РЕСУРСЫ ПО ФИНАНСОВОЙ ГРАМОТНОСТИ



Богатый Бобрёнок



Финансовая грамотность
на уроках Всеобщей истории
и Истории России



Финзнайка



Финзнайка 6+



Монеткины

